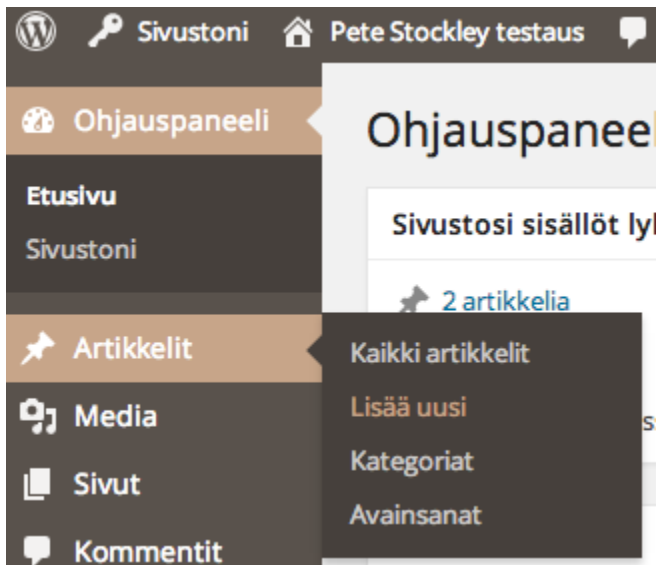


YouTube-videon lisääminen blogikirjoitukseen

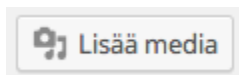
1. Kopioi videon URL eli osoite.



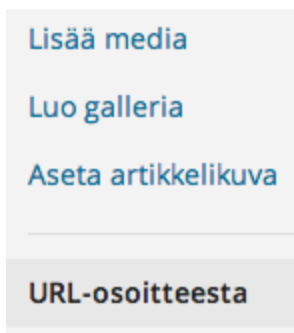
2. Luo uusi postaus valitsemalla **Artikkelit > Lisää uusi**.



3. Klikkaa **Lisää media**.



4. Klikkaa **URL-osoitteesta**.

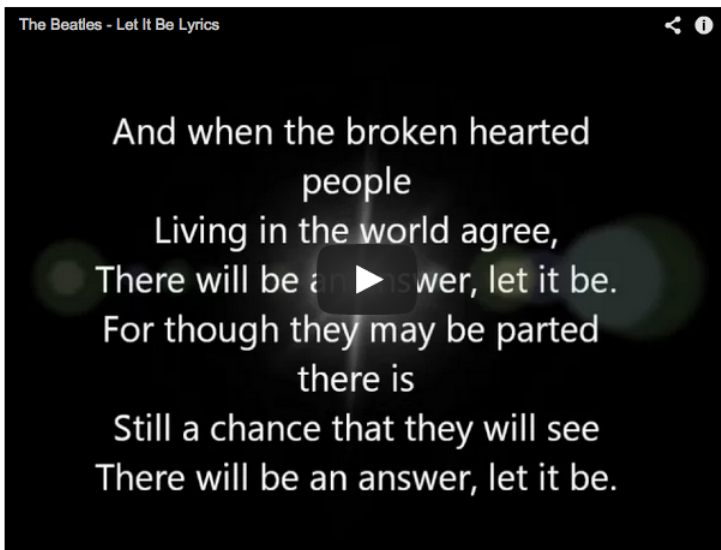


5. Liitä videon URL-osoite ja video ilmenee. Klikkaa Lisää tekstiin.

URL-osoitteesta



<https://www.youtube.com/watch?v=WcBnjw-H2wQ>



Lisää tekstiin

6. Viimestele postauksesi ja klikkaa Julkaise

Minun Otsikko

Kestolinkki: <http://blogit.omnia.fi/petestockley/2014/10/20/minun-ostikko/> [Muokkaa](#) [Näytä artikkeli](#)

[Lisää media](#) [Graafinen](#) [Teksti](#)

WooHoo!

Julkaise

[Tallenna luonnos](#) [Esikatselse](#)

Tila: Luonnos [Muokkaa](#)

Näkyvyys: Julkinen [Muokkaa](#)

[Julkaise heti](#) [Muokkaa](#)

[Siirrä roskakoriin](#) [Julkaise](#)

Muoto

- Normaali
- Sivuhuomaus
- Ääni
- Keskustelu
- Galleria
- Kuva
- Linkki
- Lainaus
- Tilapäivitys
- Video

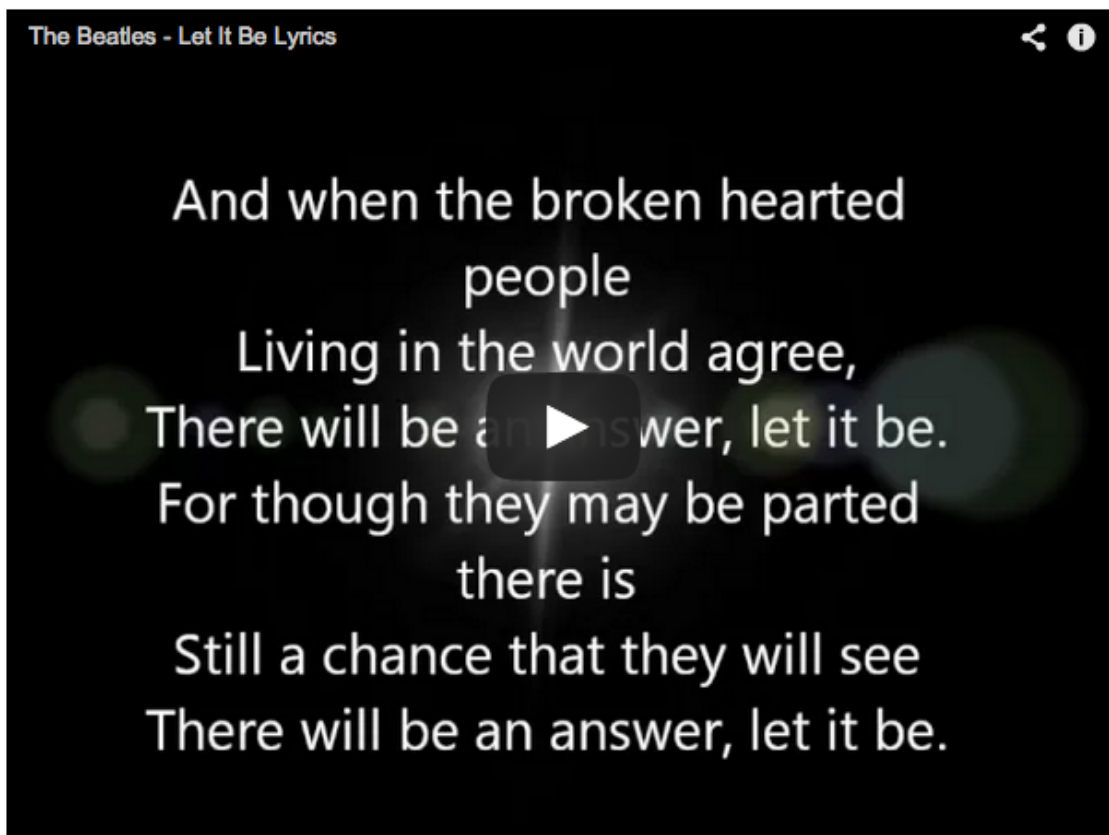
Kategoriat

[Kaikki kategoriat](#) [Useimmin käytetyt](#)

Minun Otsikko

🕒 20.10.2014 📁 Yleinen ✎ Muokkaa

WooHoo!



💬 Kommentoi